



## HỘI THẢO HÀNG NĂM PHÒNG CHỐNG UNG THƯ THÀNH PHỐ HỒ CHÍ MINH LẦN THỨ 27



### BƯỚC ĐẦU PHÂN TÍCH ĐẶC ĐIỂM NHIỄM NẤM KHOANG MIỆNG BỆNH NHÂN UNG THƯ VÙNG ĐẦU CỔ TẠI MỘT SỐ BỆNH VIỆN KHU VỰC HÀ NỘI

Trần Đình Thiết<sup>1</sup>, Đỗ Ngọc Ánh<sup>2</sup>

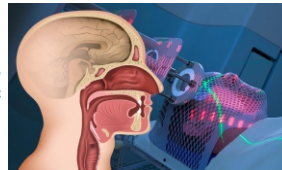
<sup>1)</sup> Trung tâm Ung bướu, Bệnh viện Quân y 103, Học viện Quân y

#### MỤC TIÊU

Bước đầu phân tích đặc điểm nhiễm nấm ở bệnh nhân ung thư đầu cổ tại một số bệnh viện khu vực Hà Nội.

#### ĐỐI TƯỢNG NGHIÊN CỨU

90 bệnh nhân ung thư vùng đầu, cổ tại một số bệnh viện khu vực Hà nội



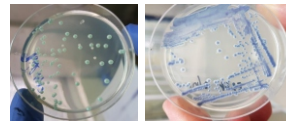
#### KẾT QUẢ NGHIÊN CỨU

Trong nghiên cứu này, nhóm tuổi bị ung thư đầu cổ cao nhất là 41 – 60 tuổi (53,33%), tiếp đến là nhóm tuổi trên 60 (36,67%), thấp nhất là nhóm tuổi dưới 40 (10%). Đa phần bệnh nhân bị ung thư đầu cổ là nam giới (86,67%) và là người dân tộc kinh (97,78%).

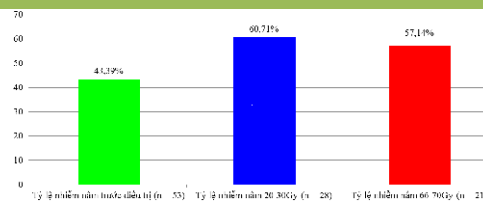
Đặc điểm nhiễm nấm miệng và các loại nấm miệng hay gặp ở bệnh nhân ung thư đầu cổ



Tỷ lệ nhiễm nấm miệng ở bệnh nhân ung thư đầu cổ  
Tỷ lệ nhiễm nấm miệng ở 90 bệnh nhân ung thư đầu cổ là 55,56%.



#### Tỷ lệ nhiễm nấm miệng ở đối tượng nghiên cứu tại các thời điểm điều trị khác nhau



#### KẾT LUẬN

Tỷ lệ nhiễm nấm khoang miệng ở bệnh nhân ung thư đầu cổ là 55,56% và có xu hướng tăng lên sau các liệu trình hóa xạ trị. *C. albicans* là loài phổ biến nhất với trên 50%, các loài non - *C. albicans* chiếm trên 25%.

